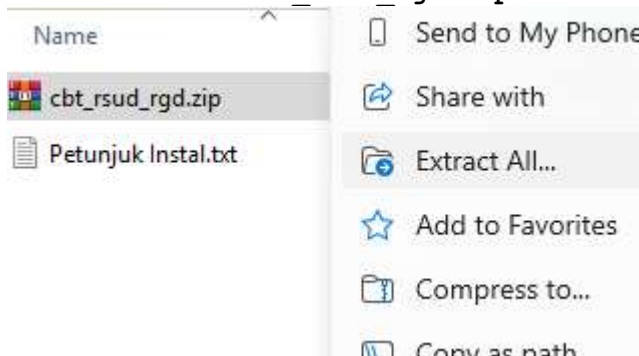
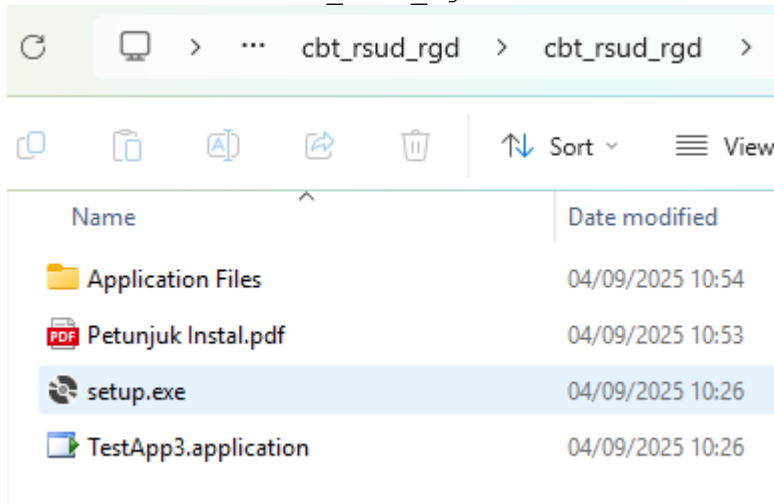


**CARA INSTAL APLIKASI CBT (UJIAN AKADEMIK)
SYARAT LAPTOP-WINDOWS (VER. 10/11)
TERKONEKSI INTERNET**

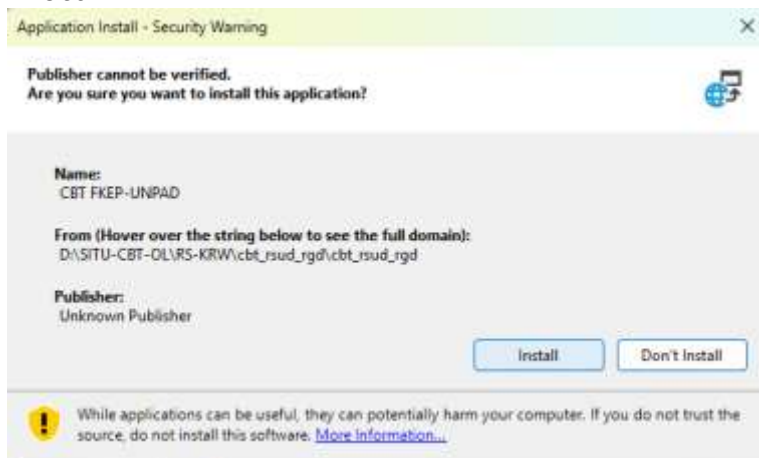
1. Pilih file **cbt_rsud_rgd.zip** klik kanan, lalu pilih Extract All



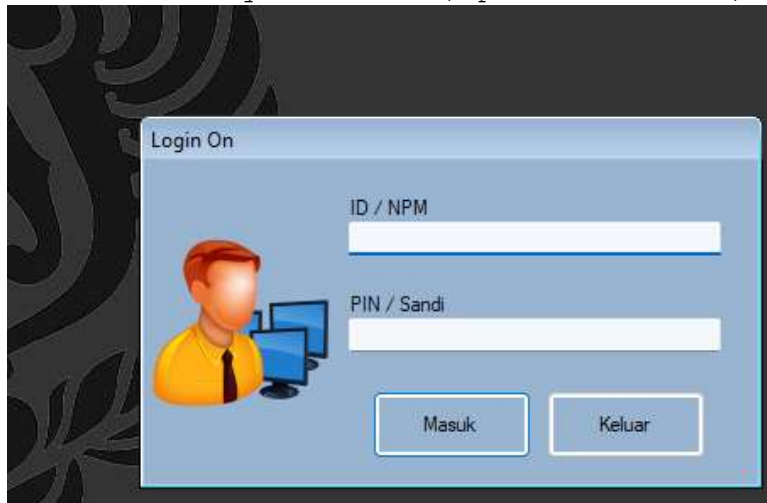
2. Masuk Folder **cbt_rsud_rgd**



3. Pilih dan open / double klik kiri file **setup (setup.exe)**, lalu pilih Install



4. Tunggu sampai muncul tampilan Login (**Instal berhasil**). Apabila ada muncul Security / Keamanan, pilih **more info**, lalu pilih **Run Away**.



5. Keluar aplikasi, pilih Keluar masukan pin 9876 klik tombol hitam.